



**LINEA 1 DELLA METROPOLITANA DI NAPOLI**  
**MIGLIORAMENTO DELL'ACCESIBILITA' E DEL TRASPORTO PASSEGGERI**  
**CON DISABILITA'**

## PROGETTO ESECUTIVO

## Capitolo 1.a Realizzazione postazione all'interno delle Unità di Trazione

## Capitolo 1.b Realizzazione di dispositivo su banchine delle stazioni

			PRIMA EMISSIONE			29/05/2019	0	0
			DESCRIZIONE REVISIONE DOCUMENTO			DATA	REV	

**EMITTENTI:**

ANM

Direzione Trasporti Metropolitane e Funicolari



**Direzione Esercizio Linee Metropolitane**

Ing. Vincenzo Orazzo

**COMUNE DI NAPOLI**

Servizio Linee Metropolitane Urbane  
Il Dirigente

Ing. Serena Riccio

## GRAFICI ESECUTIVI POSTAZIONE INTERNO UNITA' DI TRAZIONE

NUMERO

0	0	0	0	3
---	---	---	---	---

FORMATO  
A4

SCALA  
VARIE

FOGLIO  
1 di 10

Tutti i diritti riservati. L'uso e la riproduzione di questo disegno devono essere autorizzati per iscritto dal Comune di Napoli. All rights reserved. Use and re production of this drawing must be authorized in writing by Comune di Napoli



00	01	02	03	04	05	06	07	08	09	10	11	12	13	14	15	16	17	18
----	----	----	----	----	----	----	----	----	----	----	----	----	----	----	----	----	----	----



Scala 1:25

CONSIDERANDO 6 PERS./mq, RISULTA UN INCREMENTO DI CARICO PARI A N. 2 PERSONE IN PARTE COMPENSATO DAL PESO DELLA SEDUTA RIMOSSA.

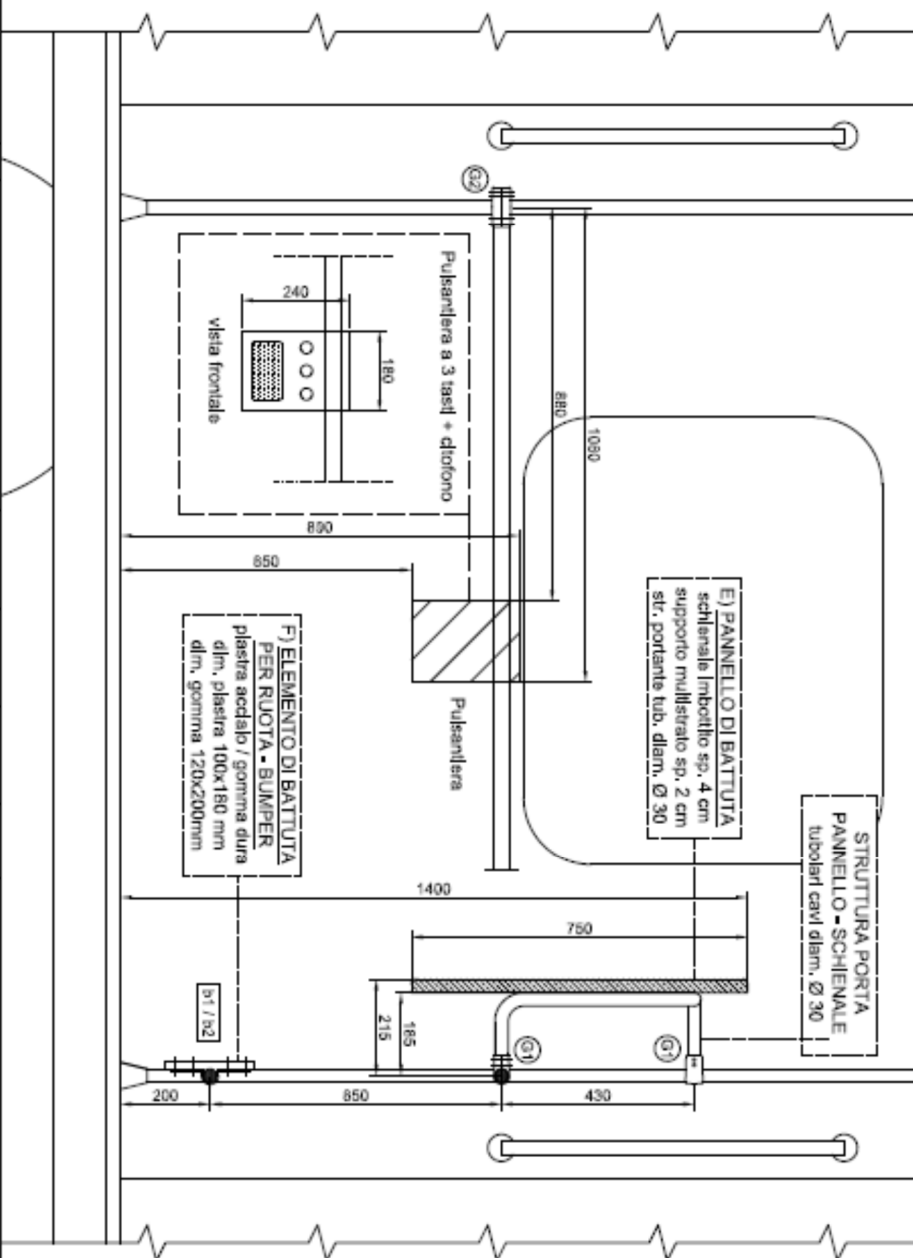
[illegible]



00 01 02 03 04 05 06 07 08 09 10 11 12 13 14 15 16 17 18

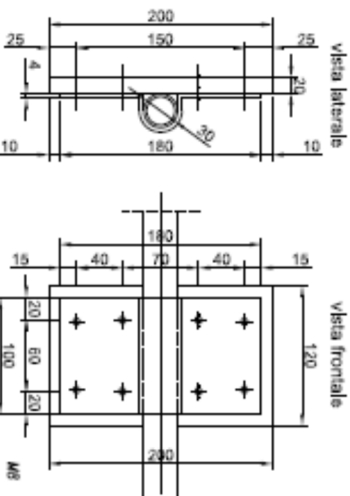
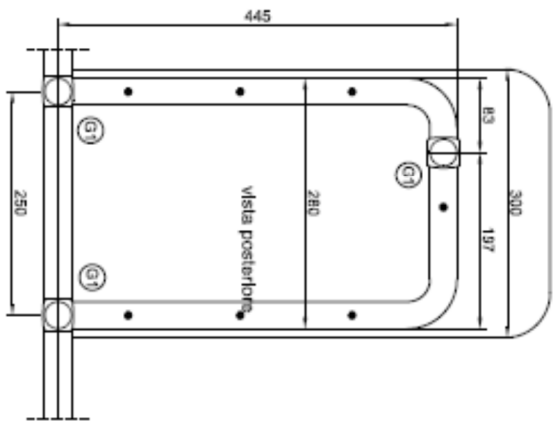
# SEZIONE C - C

scala 1:25



## SUPPORTO SCHIENALE

mancorrente Ø 30

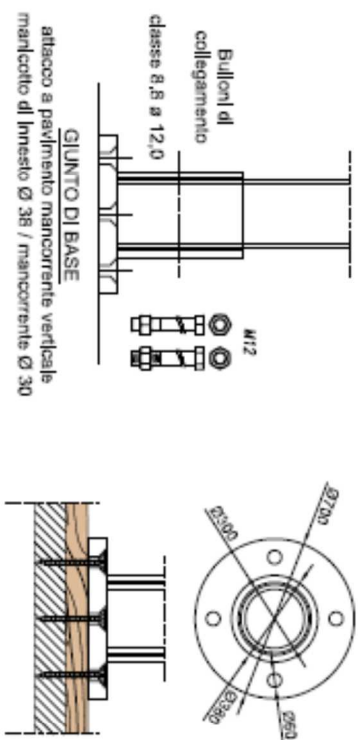
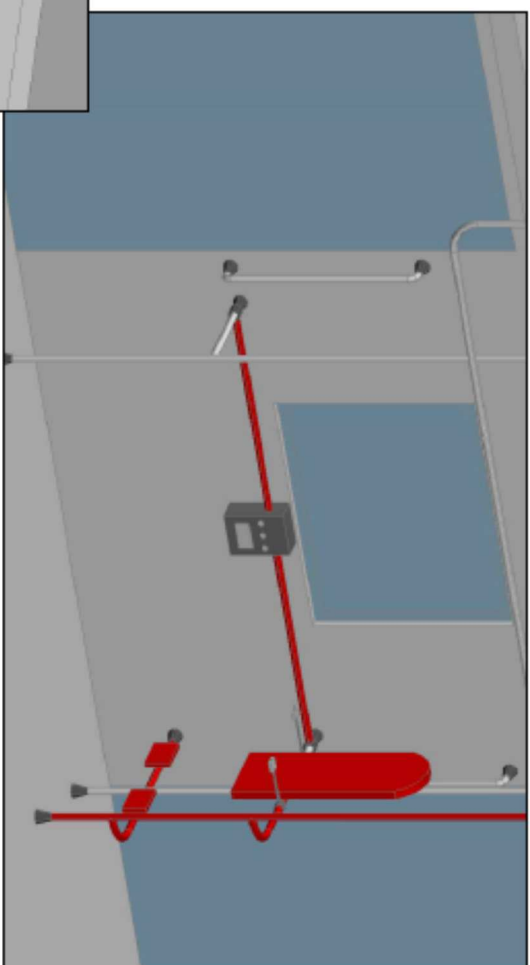


Allestimento postazione per persone diversamente abili su UDT Linea 1 ANM							CLIENTE • CUSTOMER	Tavola Sheet
VISTA LATERALE • DETTAGLIO QUOTATO							DISEGNO • DRAWING	
FILE NUMBER	-	-	-	-	-	-	04	05
NOTE	-	-	-	-	-	-		
REV.	3	SANESIONE	DESCRIZIONE DESCRIPTION	RIESEGATO DRAWN	CONTROLLATO CHECKED	APPROVATO APPROVED		
DATE								

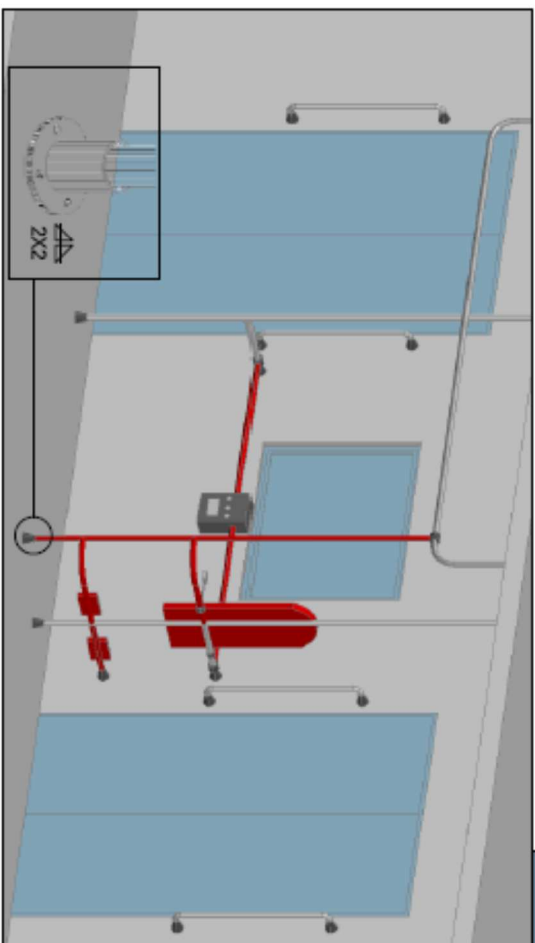


00	01	02	03	04	05	06	07	08	09	10	11	12	13	14	15	16	17	18
----	----	----	----	----	----	----	----	----	----	----	----	----	----	----	----	----	----	----

## VISTA 3D



## VISTA 3D




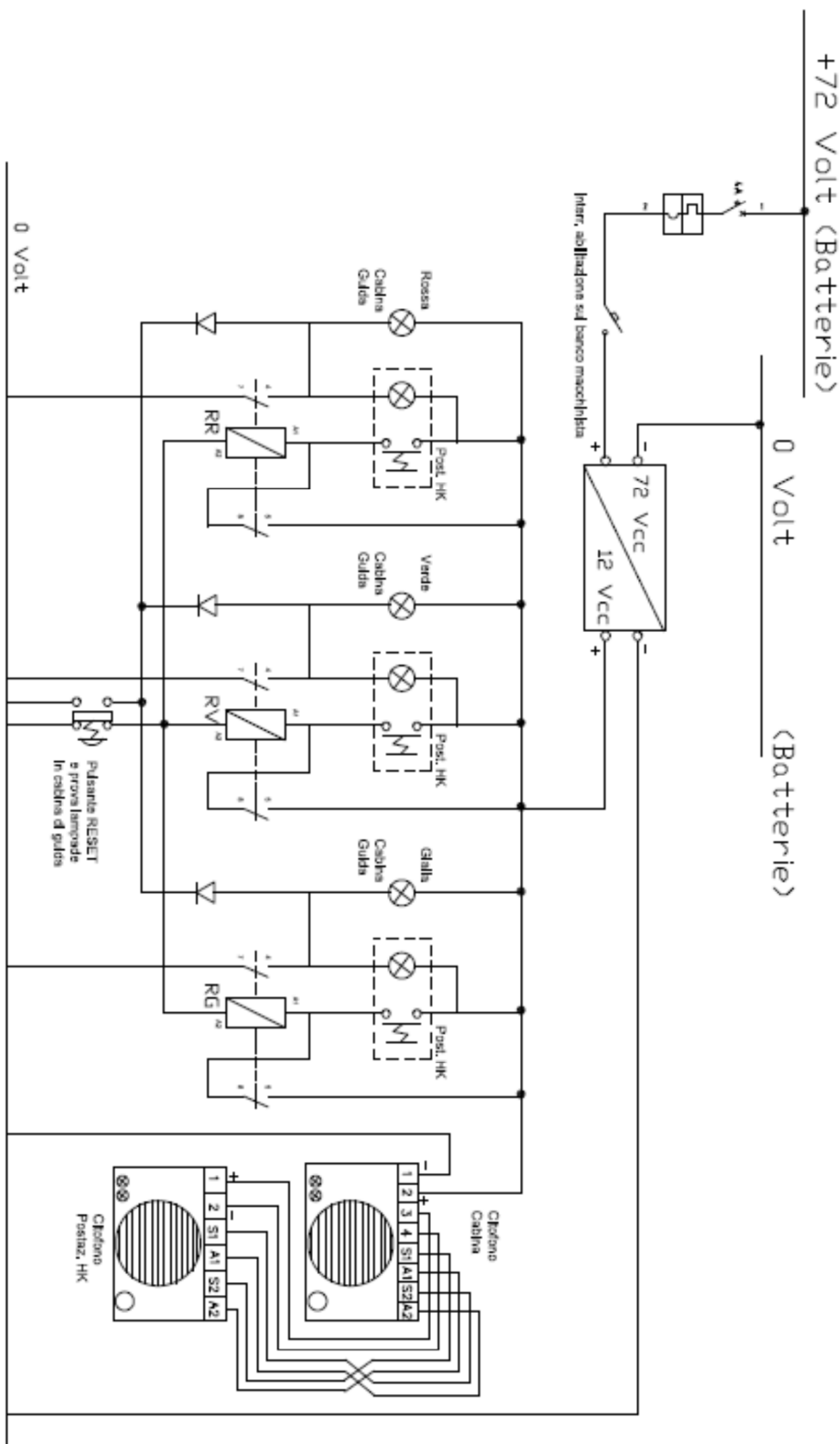
## NOTE TECNICHE

- d) LE MISURE RIPORTATE NELLE TAVOLE DEI PARTICOLARI SONO ESPRESSE IN MILLIMETRI
- b) PER TUTTO QUANTO NON CHIARAMENTE ESPlicitATO NEI GRAFICI CI SI RIFERISCE AL PASCICOLO TECNICO

[illegible]







	-	-	-	-	-	-	-	All'estimento postazione per persone diversamente abili su UDT Linea 1 ANM	CLIENTE • CUSTOMER	TOWN Sheet
	-	-	-	-	-	-	-		DISEGNO • DRAWING	08
	-	-	-	-	-	-	-		E-004-F-001	
FILE NUMBER	-	-	-	-	-	-	-			
	-	-	-	-	-	-	-			
	-	-	-	-	-	-	-			
NOTE	3	EMERSONE	DESCRIZIONE DESCRIPTION	PROGETTO DESIGN	PROGETTATO CHECKED	PROGETTO APPROVED	DATA DATE	TITOLO • TITLE Sistema di comunicazione cabina d guida e postazione carrozzina		Signa Folow 09

